

Diseño compacto y estilizado


Este elegante y estilizado diseño se consigue gracias al evaporador multicanal de alta densidad y su turbina de alta eficiencia.

Mayor potencia en calefacción

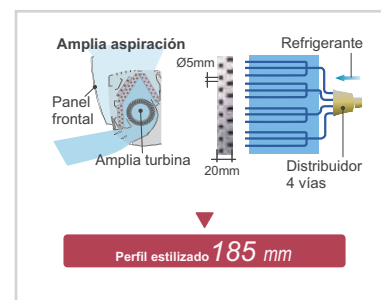
La capacidad en calefacción se ha incrementado para condiciones exteriores adversas en baja temperatura. El funcionamiento óptimo de la unidad se mantiene en condiciones de hasta -7°C de temperatura exterior, aunque esta nueva gama puede llegar a trabajar a -20°C .

Control de ahorro energético

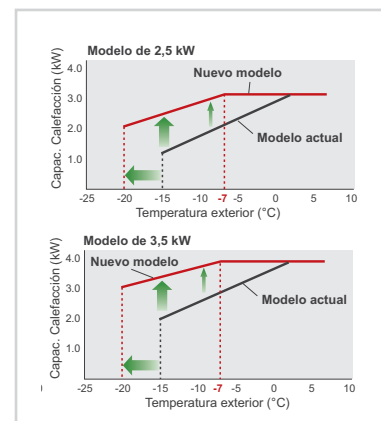
El sensor humano detecta la presencia de personas en una habitación, de modo que la unidad trabaja con menor energía cuando está vacía. Cuando el usuario regresa a la habitación, la unidad reanuda su programa de funcionamiento automáticamente.



Función de Ahorro Energético gracias al sensor de movimiento.



Nuevo diseño compacto y estilizado.



Mayor potencia en calefacción

Características técnicas

MODELOS			ASY 25 Ui-LT	ASY 35 Ui-LT
Potencia frigorífica	kcal/h		2.150 (774~3.010)	3.010 (946~3.440)
	W		2.500 (900~3.500)	3.500 (1.100~4.000)
Potencia calorífica	kcal/h		2.752 (774~4.644)	3.440 (946~5.590)
	W		3.200 (900~5.400)	4.000 (1.100~6.500)
Ratio Ahorro Energético	SEER (Frío)		8,50	8,50
	SCOP (Calor)		4,60	4,60
Clase Energética	(Frío/Calor)		A+++ / A++	A+++ / A++
Tensión/fases/frecuencia	V/n°/Hz		230/1/50	230/1/50
Consumo eléctrico	(Frío/Calor)	kW	0,50/0,66	0,85/0,91
Intensidad absorbida	(Frío/Calor)	A	2,6/3,3	4,0/4,3
Alimentación eléctrica			(U.E) 2x2,5+T	(U.E) 2x2,5+T
Interconexión eléctrica			3x2,5+T	3x2,5+T
Caudal aire u. interior (min-max)		m ³ /h	330/800	330/850
Caudal aire u. exterior (max)		m ³ /h	1.700	2.050
Presión sonora unidad interior	A/M/B/SQ	dB (A)	42/36/32/21	43/37/32/21
Presión sonora unidad exterior		dB (A)	48	48
Dimensiones U. Interior	Ancho	mm	870	870
	Fondo	mm	185	185
	Alto	mm	282	282
Dimensiones U. Exterior	Ancho	mm	790	790
	Fondo	mm	290	290
	Alto	mm	540	620
Peso neto (U. Interior/U. Exterior)		kg	9,5/33	9,5/40
Diámetro tuberías frigoríficas		pulg.	1/4" -3/8"	1/4" -3/8"
Distancias Máximas (Total/Vertical)		m	20/15	20/15
Refrigerante		tipo	R410A	R410A
Precarga		m	15	15
Carga adicional		gr/m	20	20
Rango de funcionamiento	Refrigeración	°C	-10 +43	-10 +43
	Calefacción	°C	-20 +24	-20 +24



ASY 25/35 Ui-LT



-
-
-
-
-
-
-
-
-
-
-
-
-
-
-
-



ASY 25 Ui-LT



ASY 35 Ui-LT



Modelos

	ASY 25 Ui-LT	ASY 35 Ui-LT
Potencia frigorífica	2.150 kcal/h	3.010 kcal/h
Potencia calorífica	2.752 kcal/h	3.440 kcal/h
Código	3NGF8675	3NGF8680